

チップビーズ
電源ライン用
MPZシリーズ (車載用)



AEC-Q200

MPZ1608タイプ



■特徴


- 電源ライン用のノイズ対策部品です。
- MMZシリーズに比べ、低直流抵抗のため大電流に対応し、低消費電力化にも最適です。
- 一般信号から高速信号の対策まで、特徴の異なる5材質で、多様な周波数特性を実現しています。
- 低直流抵抗が求められる信号ラインにも効果を発揮します。
- 動作温度範囲: -55 to +125°C

■アプリケーション

- 各種ECU、パワートレイン、ボディコントロール、カーマルチメディア (テレマティクス)

■品番の呼称法

MPZ	1608	S	471	A	T	D25
シリーズ名	LxWxT 寸法 1.6x0.8x0.6 mm 1.6x0.8x0.8 mm	材質名	インピーダンス (Ω) at 100MHz	種別	包装形態	管理記号



MPZ1608タイプ

■ 特性規格表

インピーダンス [100MHz] (Ω)	公差	直流抵抗 (Ω)max.	定格電流* (A)max.	製品厚み T (mm)	品番
470	±25%	0.150	1.0	0.8	MPZ1608B471ATD25
26	±25%	0.007	6.0	0.6	MPZ1608S260ATDH5
30	±10 Ω	0.010	5.0	0.6	MPZ1608S300ATDH5
60	±25%	0.020	3.5	0.6	MPZ1608S600ATDH5
100	±25%	0.030	3.0	0.6	MPZ1608S101ATDH5
120	±25%	0.045	2.0	0.6	MPZ1608S121ATDH5
180	±25%	0.050	2.0	0.6	MPZ1608S181ATDH5
220	±25%	0.050	2.2	0.8	MPZ1608S221ATD25
330	±25%	0.080	1.7	0.8	MPZ1608S331ATD25
470	±25%	0.150	1.0	0.8	MPZ1608S471ATD25
600	±25%	0.150	1.0	0.8	MPZ1608S601ATD25
1000	±25%	0.300	0.8	0.8	MPZ1608S102ATD25
390	±25%	0.120	1.2	0.8	MPZ1608R391ATD25
60	±25%	0.030	2.3	0.8	MPZ1608Y600BTD25
100	±25%	0.040	2.0	0.8	MPZ1608Y101BTD25
150	±25%	0.050	1.8	0.8	MPZ1608Y151BTD25
220	±25%	0.100	1.5	0.8	MPZ1608Y221BTD25
30	±10 Ω	0.060	1.8	0.8	MPZ1608D300BTD25
60	±25%	0.100	1.2	0.8	MPZ1608D600BTD25
100	±25%	0.150	1.0	0.8	MPZ1608D101BTD25

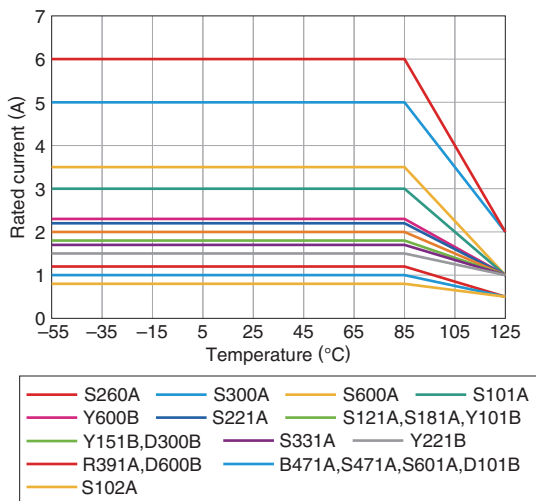
* 製品温度 85°C 以上での定格電流につきましては、定格電流温度特性（ディレーティング）のグラフをご参照ください。

測定器

測定項目	型番	メーカー
インピーダンス	E4991A+16192A	Keysight Technologies
直流抵抗	Type-7556	Yokogawa

* 同等の測定器を使用する場合があります。

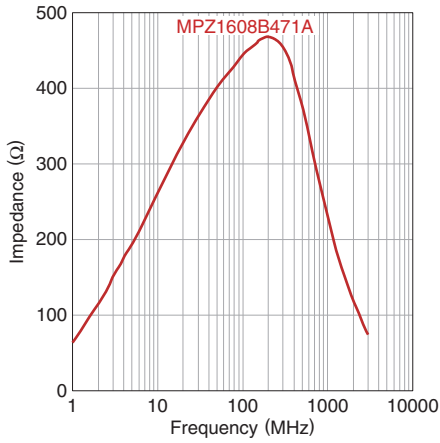
定格電流温度特性（ディレーティング）



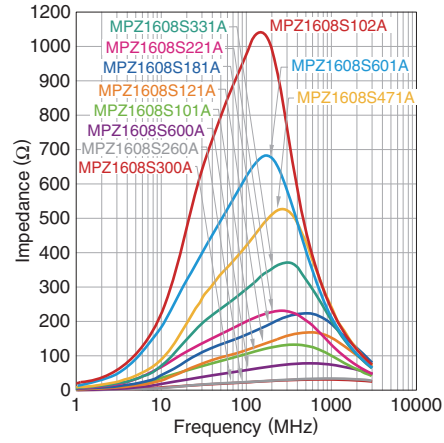
MPZ1608タイプ

■Z周波数特性 (シリーズ別)

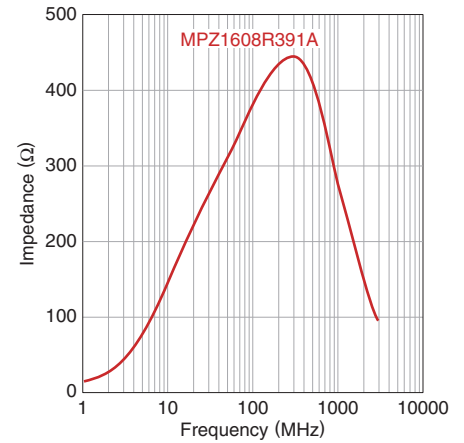
MPZ1608B シリーズ



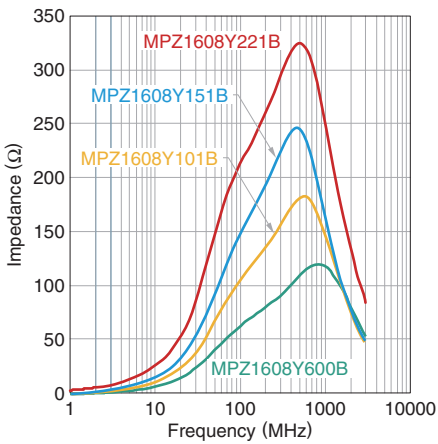
MPZ1608S シリーズ



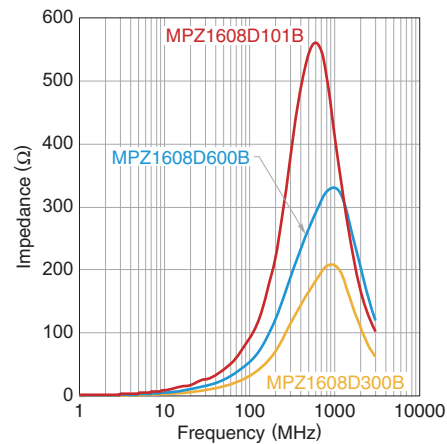
MPZ1608R シリーズ



MPZ1608Y シリーズ



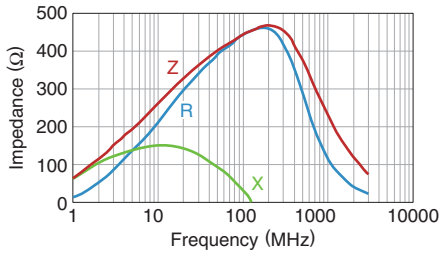
MPZ1608D シリーズ



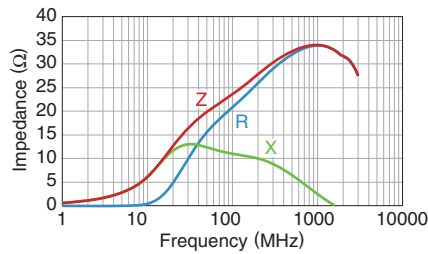
MPZ1608タイプ

■ Z、X、R周波数特性

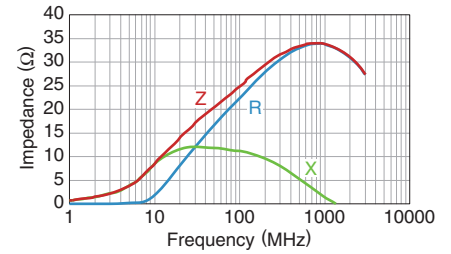
MPZ1608B471ATD25



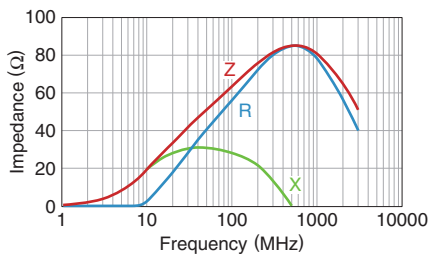
MPZ1608S260ATDH5



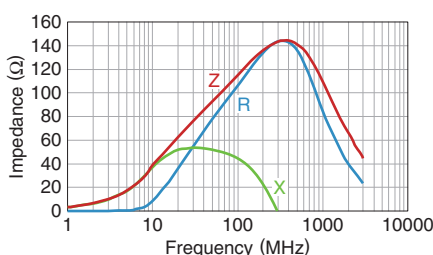
MPZ1608S300ATDH5



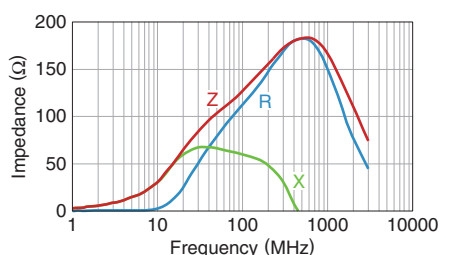
MPZ1608S600ATDH5



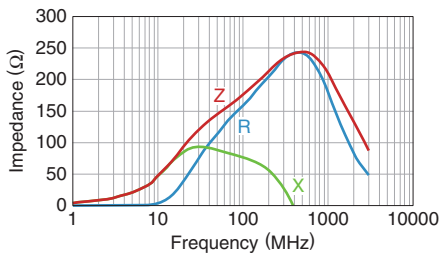
MPZ1608S101ATDH5



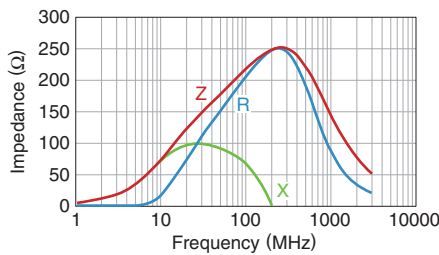
MPZ1608S121ATDH5



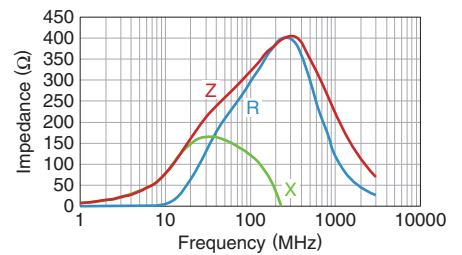
MPZ1608S181ATDH5



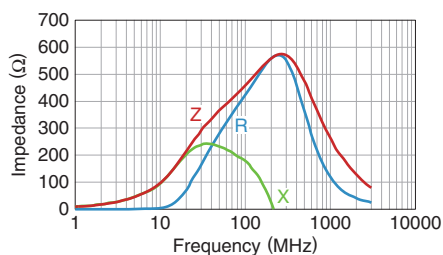
MPZ1608S221ATD25



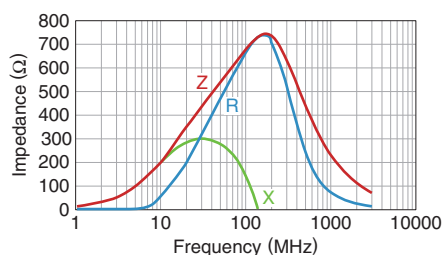
MPZ1608S331ATD25



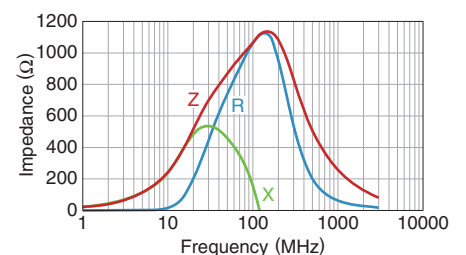
MPZ1608S471ATD25



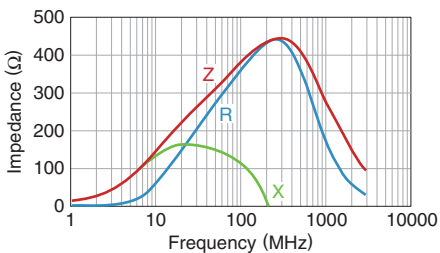
MPZ1608S601ATD25



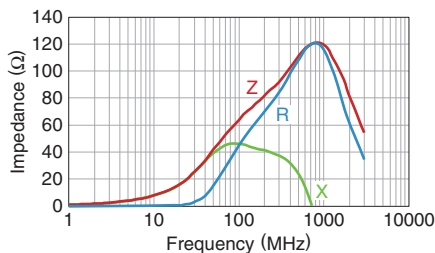
MPZ1608S102ATD25



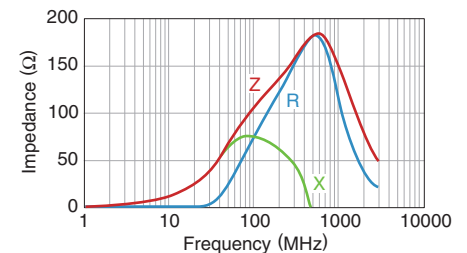
MPZ1608R391ATD25



MPZ1608Y600BTD25



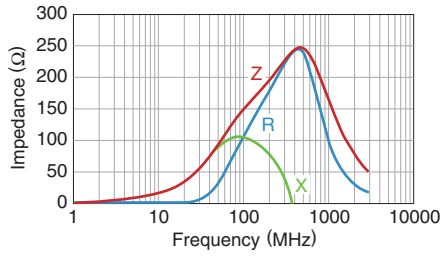
MPZ1608Y101BTD25



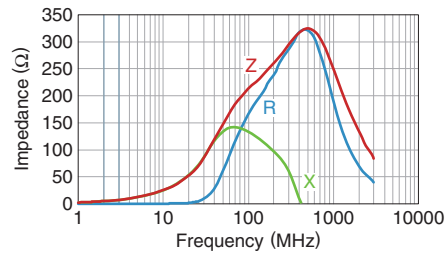
MPZ1608タイプ

■ Z、X、R周波数特性

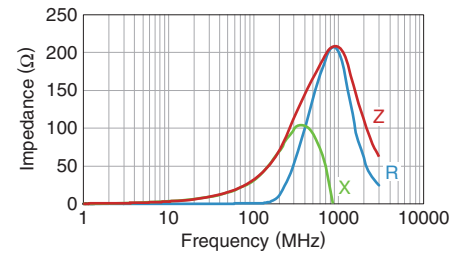
MPZ1608Y151BTD25



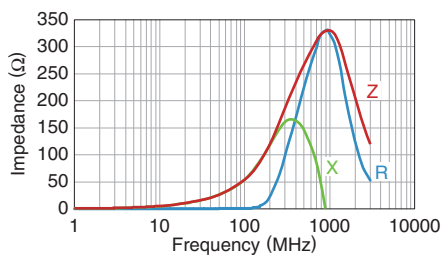
MPZ1608Y221BTD25



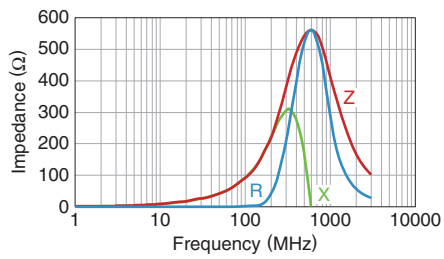
MPZ1608D300BTD25



MPZ1608D600BTD25

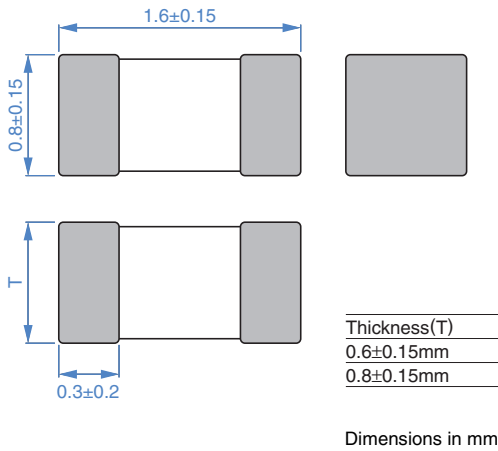


MPZ1608D101BTD25

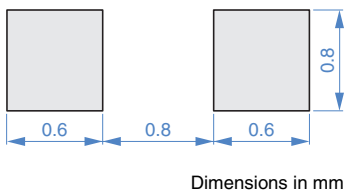


MPZ1608タイプ

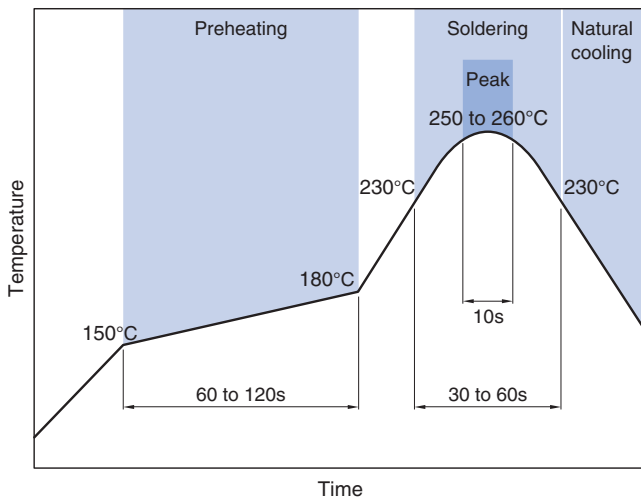
■形状と寸法



■推奨ランドパターン

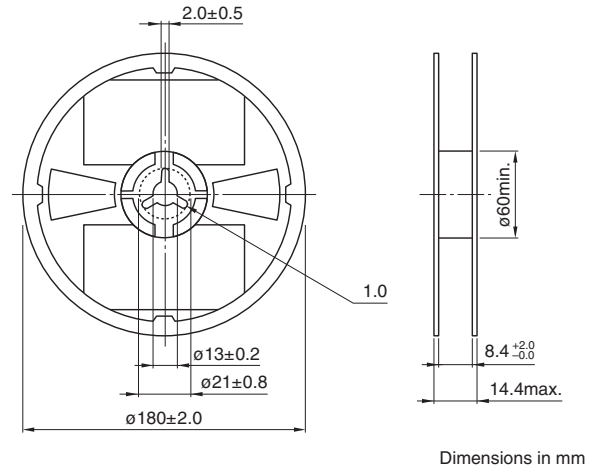


■推奨リフロープロフィール

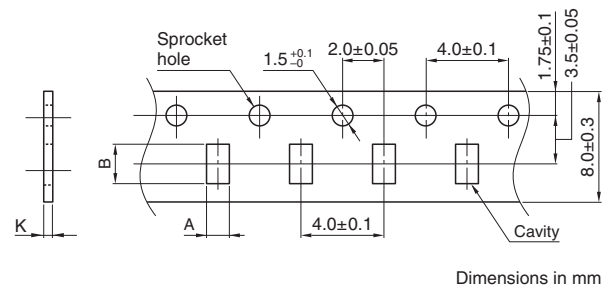


■包装形態

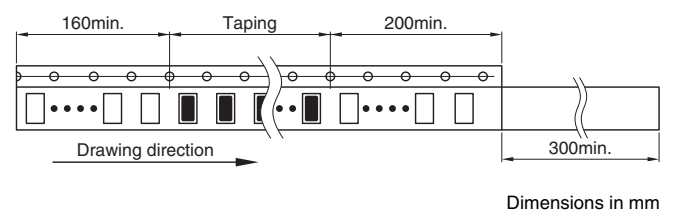
□リール寸法



□テープ寸法



タイプ	A	B	K
MPZ1608	1.1±0.2	1.9±0.2	1.1max.



□梱包数量

梱包数量	4,000 pcs/reel
------	----------------

■温度範囲、単重量

タイプ	動作温度範囲	保存温度範囲*	単重量
t=0.6mm 品	-55 to +125 °C	-55 to +125 °C	3 mg
t=0.8mm 品	-55 to +125 °C	-55 to +125 °C	4 mg

* 保存温度範囲は基板実装後を示します。

ご使用上の注意事項

本製品をご使用の前に、必ず納入仕様書をお取り寄せください。

安全上のご注意

本製品のご使用にあたっては、注意事項に十分留意され安全設計を行って下さい。

⚠ 注意

- 保管期間は12ヶ月以内で、保管条件（温度5～40°C、湿度10～75%RH）に十分注意願います。
保管期間を超えた場合、端子電極のはんだ付け性が劣化する可能性があります。
- ガス腐食などを伴う環境（塩、酸、アルカリ等）では使用および保管しないで下さい。
- はんだ付け前、必ずプリヒートしてからはんだ付けを行って下さい。
その際のプリヒート温度は、はんだ温度とチップ温度との差が150°C以内になるようにして下さい。
- 実装後のはんだ修正は、仕様書に定める条件の範囲内として下さい。
過剰に加熱すると短絡、性能低下、寿命低下の可能性があります。
- チップを実装したプリント基板をセットへ組み込む場合、プリント基板の全体的な歪みやビス締め付け部等の局部的歪みにより、チップへ残留応力が加わらないようにして下さい。
- 通電により自己発熱（温度上昇）しますので、セットの熱設計は十分余裕を見て下さい。
- 非磁気シールドタイプは基板設計時にコイルの配置に留意願います。
磁気干渉を受けて、誤動作する可能性があります。
- 人体に帯電した静電気をアースに落とすため、リストバンドをご使用願います。
- 磁石または磁気を帯びたものは近づけないで下さい。
- 納入仕様書内に規定してある内容を越えて使用しないで下さい。
- 本カタログに記載の製品は、一般電子機器（AV機器、通信機器、家電製品、アミューズメント機器、コンピュータ機器、パーソナル機器、事務機器、計測機器、産業用ロボット）に汎用標準的な用途で使用され、また、当該一般電子機器が、通常の操作、使用方法で用いられることを意図しております。
高度な安全性や信頼性が必要とされ、または機器の故障、誤動作、不具合が人への生命、身体や財産等に損害を及ぼす恐れがあり、もしくは社会的に甚大な影響を与える恐れのある以下の用途（以下特定用途）への適合性、性能発揮、品質を保証するものではありません。
本カタログの範囲、条件を越え、または特定用途での使用を予定されている場合、事前に弊社窓口までご相談ください。お客様の用途に合わせ、本カタログ掲載の仕様とは別の仕様にて協議させていただきます。

- ① 航空、宇宙機器
- ② 輸送用機器（電車、船舶等）
- ③ 医療用機器
- ④ 発電制御用機器
- ⑤ 原子力関係機器
- ⑥ 海底機器
- ⑦ 交通機関制御機器

- ⑧ 公共性の高い情報処理機器
- ⑨ 軍事用機器
- ⑩ 電熱用品、燃焼機器
- ⑪ 防災、防犯機器
- ⑫ 各種安全装置
- ⑬ その他特定用途と認められる用途

なお、本カタログに記載の製品を使用する機器の設計にあたっては、当該機器の使用用途および態様に応じた保護回路・装置の確保やバックアップ回路を設ける等してください。