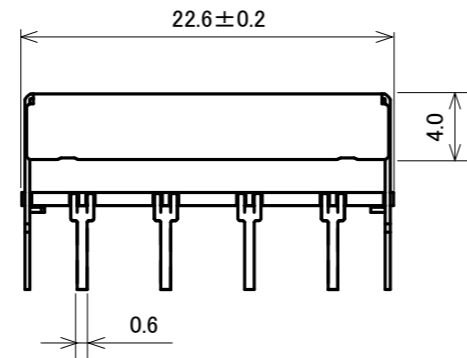
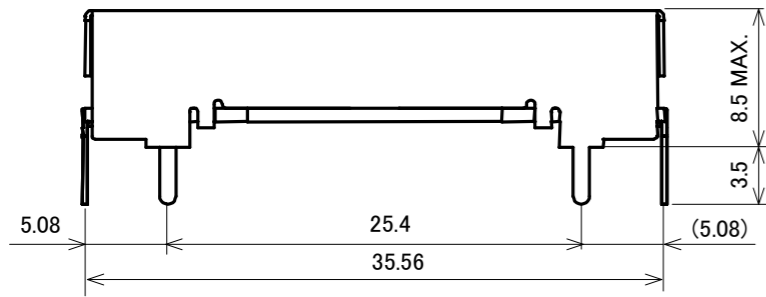
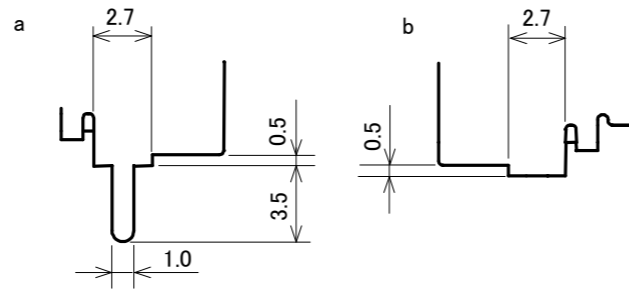
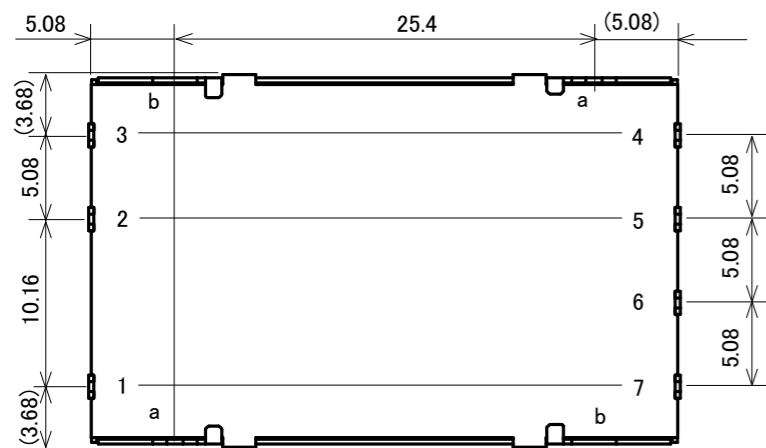
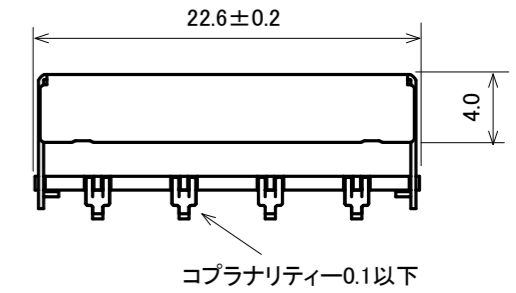
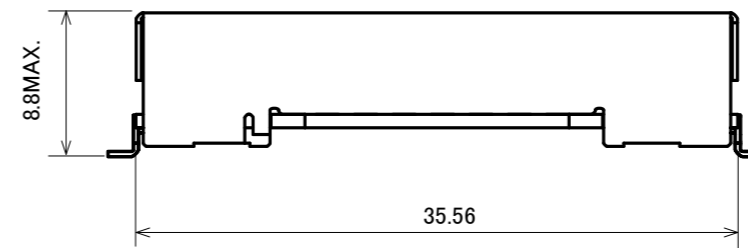


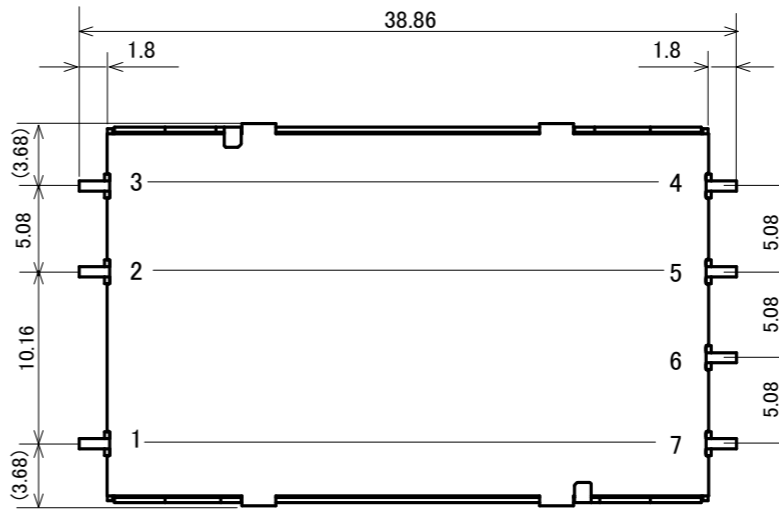
①CC10-*****F-E
(DIPタイプ)



②CC10-*****R-E
(SMDタイプ)



指定無き寸法公差は±0.5
単位:mm
端子厚み:0.3mm
ケース板厚:0.3mm
重量:10g (typ)



指定無き寸法公差は±0.5
単位:mm
端子厚み:0.3mm
ケース板厚:0.3mm
重量:10g (typ)

ケース捺印

ケースには、TDK-Lambdaロゴ、品名、生産国、製造ロット番号及び安全規格マークを明記します。

製造ロット番号表示方法

4桁表記
6 X 31 (2016年10月31日 製造の例)
A B C

6桁表記
8 03 N 0 1 (2017年4月10日 製造の例)
D E F

A: 製造年(西暦下1桁)
B: 製造月(但し、10月はX、11月はY、12月はZ)
C: 製造日
D: 製造予定年度(西暦下1桁)
E: 製造予定週(4月1日からの決算週番号)
F: 製造計画番号
(製造計画の立案時によるアルファベットで始まる3桁の連番)

CC10-*****S*-E (単出力タイプ)

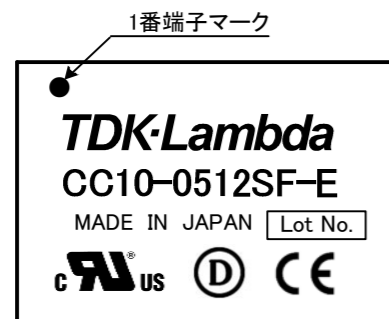
端子番号	機能	端子番号	機能
1	+Vin	5	-Vout
2	RC	6	TRM
3	-Vin	7	+Vout
4	NC	a	(ケース接続)
		b	スタンドオフ

SMD品はケースアース端子無し

CC10-*****D*-E (2出力タイプ)

端子番号	機能	端子番号	機能
1	+Vin	5	COM
2	RC	6	TRM
3	-Vin	7	+Vout
4	-Vout	a	(ケース接続)
		b	スタンドオフ

SMD品はケースアース端子無し



(unit : mm)

MODEL NAME	CC10-E (*****F,R)
TDK-Lambda	