


CCG series (1.5W/3W)



DIPタイプ
(フローはんだ付け対応)

SMDタイプ
(リフローはんだ付け対応)

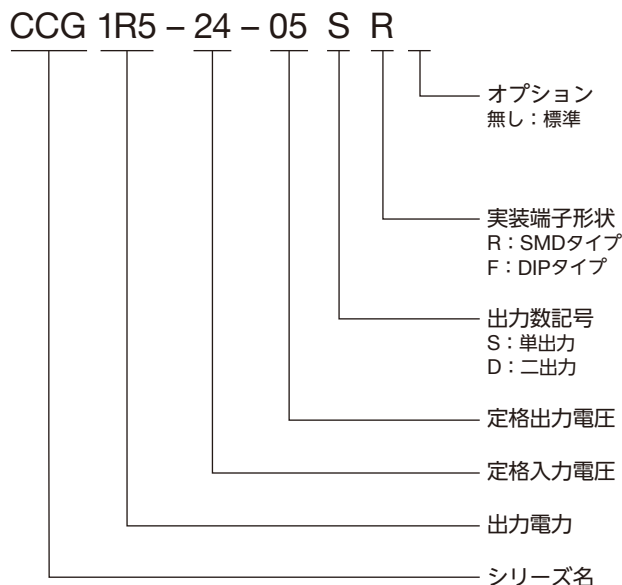
用途



特長

- **超小型 & 実装面積の省スペース化**
 - ・15.7×11.5×10.4mm (W×H×D)
 - ・実装面積 164mm²
- **広い入力電圧範囲**
 - ・4.5～18VDC/9～36VDC/18～76VDC の3タイプを用意
- **広い動作温度範囲：周囲温度 -40℃～+100℃**
 - ・負荷率 100% で最大 85℃
- **実装端子形状**
 - ・SMDタイプ(リフローはんだ付け対応機種)
 - ・DIPタイプ(フローはんだ付け対応機種)
- **耐電圧(入力 - 出力間、1分)**
 - ・1,500VDC or 1,000VAC
- **機能**
 - ・リモート ON/OFF コントロール(標準仕様)
 - ・外部出力可変(標準仕様 ※単出力のみ)
- **安全規格:IEC/UL/CSA/EN62368-1 各認定**

型名称呼方法



製品仕様書・外觀図・取扱説明書・各種データ

ご使用前に取扱説明書を必ず
お読みください。
注意事項を十分に留意の上、
製品をご使用ください。

<< 詳細資料はこちら >>

製品ラインアップ

出力電力	入力電圧	実装端子形状	出力電圧					
			3.3VDC 単出力	5VDC 単出力	12VDC 単出力	15VDC 単出力	±12VDC 二出力	±15VDC 二出力
1.5W	4.5～18VDC	SMDタイプ	CCG1R5-12-03SR	CCG1R5-12-05SR	CCG1R5-12-12SR	CCG1R5-12-15SR	CCG1R5-12-12DR	CCG1R5-12-15DR
		DIPタイプ	CCG1R5-12-03SF	CCG1R5-12-05SF	CCG1R5-12-12SF	CCG1R5-12-15SF	CCG1R5-12-12DF	CCG1R5-12-15DF
	9～36VDC	SMDタイプ	CCG1R5-24-03SR	CCG1R5-24-05SR	CCG1R5-24-12SR	CCG1R5-24-15SR	CCG1R5-24-12DR	CCG1R5-24-15DR
		DIPタイプ	CCG1R5-24-03SF	CCG1R5-24-05SF	CCG1R5-24-12SF	CCG1R5-24-15SF	CCG1R5-24-12DF	CCG1R5-24-15DF
	18～76VDC	SMDタイプ	CCG1R5-48-03SR	CCG1R5-48-05SR	CCG1R5-48-12SR	CCG1R5-48-15SR	CCG1R5-48-12DR	CCG1R5-48-15DR
		DIPタイプ	CCG1R5-48-03SF	CCG1R5-48-05SF	CCG1R5-48-12SF	CCG1R5-48-15SF	CCG1R5-48-12DF	CCG1R5-48-15DF

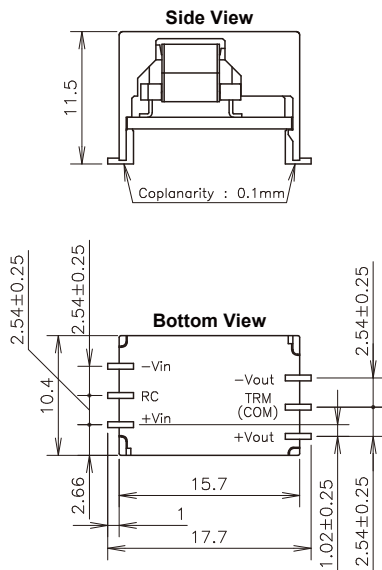
出力電力	入力電圧	実装端子形状	出力電圧					
			3.3VDC 単出力	5VDC 単出力	12VDC 単出力	15VDC 単出力	±12VDC 二出力	±15VDC 二出力
3W	4.5～18VDC	SMDタイプ	CCG3-12-03SR	CCG3-12-05SR	CCG3-12-12SR	CCG3-12-15SR	CCG3-12-12DR	CCG3-12-15DR
		DIPタイプ	CCG3-12-03SF	CCG3-12-05SF	CCG3-12-12SF	CCG3-12-15SF	CCG3-12-12DF	CCG3-12-15DF
	9～36VDC	SMDタイプ	CCG3-24-03SR	CCG3-24-05SR	CCG3-24-12SR	CCG3-24-15SR	CCG3-24-12DR	CCG3-24-15DR
		DIPタイプ	CCG3-24-03SF	CCG3-24-05SF	CCG3-24-12SF	CCG3-24-15SF	CCG3-24-12DF	CCG3-24-15DF
	18～76VDC	SMDタイプ	CCG3-48-03SR	CCG3-48-05SR	CCG3-48-12SR	CCG3-48-15SR	CCG3-48-12DR	CCG3-48-15DR
		DIPタイプ	CCG3-48-03SF	CCG3-48-05SF	CCG3-48-12SF	CCG3-48-15SF	CCG3-48-12DF	CCG3-48-15DF

外觀図及び取付寸法図

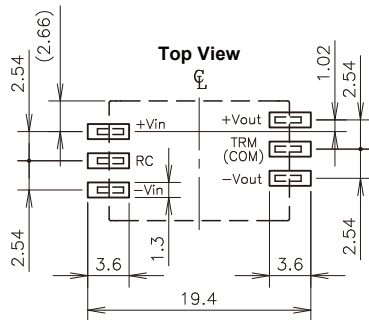
CCG1R5/CCG3 SMD タイプ

(単位：mm)

外觀図



取付寸法図



端子ピン形状及び推奨基板取り付けパッド

項目	寸法(mm)
端子ピン形状	2.25x0.5
パッドサイズ	3.60x1.30

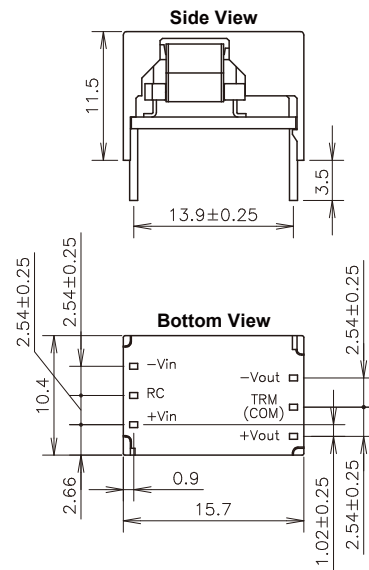
各端子機能 (SMD タイプ・DIP タイプ共通)

端子名称	機能
+Vin	+入力端子
RC	リモートON/OFFコントロール端子
-Vin	-入力端子
+Vout	+出力端子
TRM (単出力機種)	出力電圧外部可変用端子
COM (二出力機種)	共通GND端子
-Vout	-出力端子

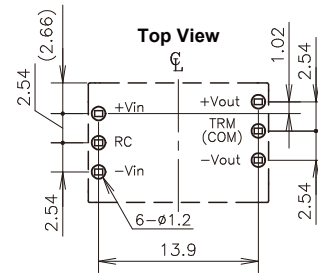
CCG1R5/CCG3 DIP タイプ

(単位：mm)

外觀図



取付寸法図



端子ピン形状及び推奨基板取り付け穴径・ランド

項目	寸法(mm)
端子ピン形状	0.7x0.5
穴径	Φ1.2
ランド径	Φ2.0

CCG series (15W/30W)



DIPタイプ(フローはんだ付け対応)

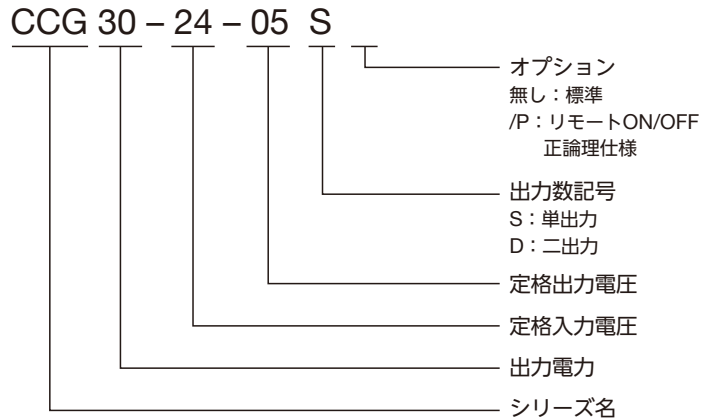
用途



特長

- **小型&実装面積低減**
 - ・1×1 インチの形状で30W 出力を実現
 - ・実装面積が従来製品比：約 50% に小型化 業界最小クラス
- **広い入力電圧範囲**
 - ・9～36VDC/18～76VDC の2タイプを用意
- **ノイズを考慮した6面シールド構造**
 - ・金属ケースに加え、底面にも基板銅箔によるシールド
- **高効率**
 - ・91% (CCG30-48-15S)
 - ・92% (CCG30-48-15D)
- **広い動作温度範囲**
 - ・動作周囲温度 -40℃～+85℃
- **耐電圧(入力 - 出力間、1分)**
 - ・1,500VDC
- **機能**
 - ・リモート ON/OFF コントロール(標準仕様)
 - ・外部出力可変(標準仕様 ※単出力のみ)
- **安全規格：UL/CSA/EN62368-1 各認定**

型名称呼方法



製品仕様書・外観図・取扱説明書・各種データ

ご使用前に取扱説明書を必ずお読みください。
注意事項を十分に留意の上、製品をご使用ください。

[<<詳細資料はこちら>>](#)

製品ラインアップ

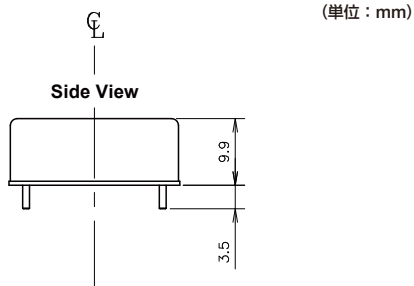
出力電力	入力電圧	実装端子形状	出力電圧					
			3.3VDC 単出力	5VDC 単出力	12VDC 単出力	15VDC 単出力	±12VDC 二出力	±15VDC 二出力
15W	9～36VDC	DIPタイプ	CCG15-24-03S	CCG15-24-05S	CCG15-24-12S	CCG15-24-15S	CCG15-24-12D	CCG15-24-15D
	18～76VDC	DIPタイプ	CCG15-48-03S	CCG15-48-05S	CCG15-48-12S	CCG15-48-15S	CCG15-48-12D	CCG15-48-15D

出力電力	入力電圧	実装端子形状	出力電圧					
			3.3VDC 単出力	5VDC 単出力	12VDC 単出力	15VDC 単出力	±12VDC 二出力	±15VDC 二出力
30W	9～36VDC	DIPタイプ	CCG30-24-03S	CCG30-24-05S	CCG30-24-12S	CCG30-24-15S	CCG30-24-12D	CCG30-24-15D
	18～76VDC	DIPタイプ	CCG30-48-03S	CCG30-48-05S	CCG30-48-12S	CCG30-48-15S	CCG30-48-12D	CCG30-48-15D

外観図及び取付寸法図

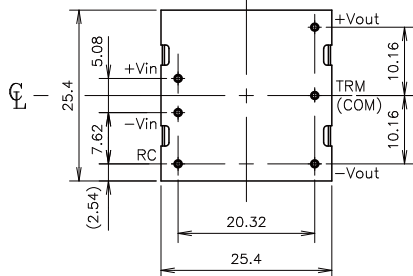
CCG15

外観図



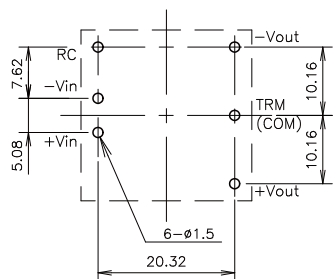
(単位: mm)

Bottom View



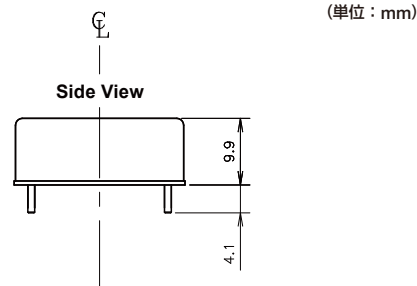
取付寸法図

Top View



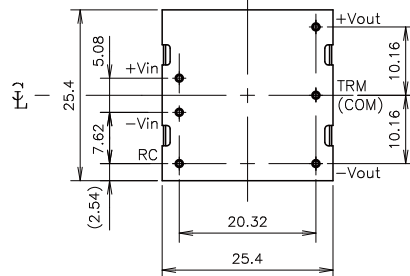
CCG30

外観図



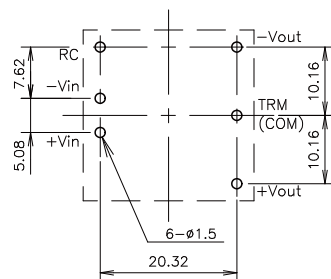
(単位: mm)

Bottom View



取付寸法図

Top View



ピン形状及び推奨取り付け穴径・ランド

項目	寸法 (mm)
ピン形状	Φ1.0
推奨穴径	Φ1.5
推奨ランド径	Φ2.8

各端子機能

端子名称	機能
RC	リモートON/OFFコントロール端子
-Vin	-入力端子
+Vin	+入力端子
-Vout	-出力端子
TRM (単出力機種)	出力電圧外部可変用端子
COM (二出力機種)	共通GND端子
+Vout	+出力端子

- ※1. このカタログの内容は改良のために予告なく仕様・デザインを変更することがありますのでご了承ください。製品のご使用前には、各製品のカタログ・取扱説明書を必ずお読みください。正確には、納入仕様書をご請求いただき、内容をご確認ください。
- ※2. 掲載されている社名、製品名、サービスマーク等は、日本およびその他の国におけるTDK株式会社、TDKラムダ株式会社またはその子会社の商標または登録商標です。なお、本文中では、一部を除き、®とTMは明記していません。
- ※3. TDKコーポレートマークはTDK株式会社の商標または登録商標です。

■お問い合わせ・ご用命は当社までどうぞ



TDKラムダ株式会社

〒103-6128 東京都中央区日本橋二丁目5番1号
日本橋高島屋三井ビルディング

<https://www.jp.lambda.tdk.com/ja/>

仕様等、技術的なお問い合わせ 受付時間 平日9:00~12:00、13:10~17:00 (弊社指定の休日を除く)



0120-507039

FAX:0120-178090